


Square

Keramische Druckerplatte





Durchgängiges Design bis ins kleinste Detail

Die keramische Drückerplatte Square fügt sich flächenbündig in die Wand ein und schafft eine harmonische Oberfläche – ohne sichtbare Kanten oder störende Spülkastenoptik – für ein minimalistisches Design ohne Kompromisse.

DAMIT ALLES PASST

Die keramische Drückerplatte passt zu den Spülkästen der Marken **Geberit** und **TECE**. Je nach gewähltem Ausschnitt, wird die passende Grundplatte mit keramischer Drückergarnitur fertig montiert geliefert.



FÜR GEBERIT SPÜLKASTEN



FÜR TECE SPÜLKASTEN



LIEFERUMFANG

- › FERTIG MONTIERT
 - Grundplatte
 - 4 Montageschrauben
 - 2 Dämpfer
 - 2 Keramik-Tasten
- › ZUR BAUSEITIGEN VERWENDUNG
 - 2 Drückerstäbe
 - Plättchen zum Enthebeln


MONTAGEANLEITUNG

Schritt für Schritt

VORBEREITUNG

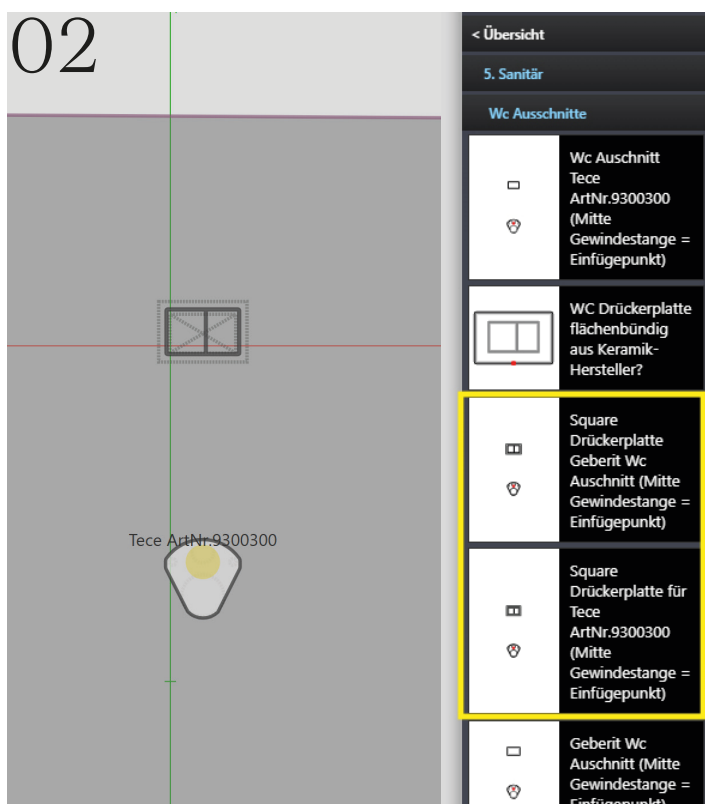


Umlaufend 2 cm Einbauluft einplanen.



2 - 5 cm Einbauluft in der Tiefe berücksichtigen.
(2 Lagen Gipskarton oder 2 cm Putz)

BESTELLUNG & LIEFERUNG



Ausschnitt für Square Drückerplatte mit Geberit / TECE Spülkasten im Shop auswählen und an gewünschter Position platzieren. Dadurch wird automatisch die Drückerplatte der Bestellung hinzugefügt.



Lieferumfang: Keramik mit Ausschnitt und Drückerplatte
2 Stk. Drückerstäbe (für Geberit, TECE-Spülkasten), 1 Plättchen zum Enthebeln der Keramik-Tasten.



[Hier geht's zum Montagevideo!](#)

MONTAGE

01




Keramik-Tasten enthebeln

02



Keramik montieren

03



Drückerstäbe einsetzen

04




Bei Bedarf Länge der Drückerstäbe kürzen

05



Drückerstäbe einsetzen, fixieren und Funktion prüfen

06




Keramik-Tasten einsetzen

Schritt für Schritt



[Hier geht's zum Montagevideo!](#)



Keramik-Tasten enthebeln



Tasten mit mitgeliefertem Plättchen leicht anheben und nach innen drücken.



Wird Zugang zum Spülkasten benötigt, kann die Grundplatte für Wartungsarbeiten demontiert werden.

SCHÖNHEIT BIS INS DETAIL





ÖSTERREICH
Ceraflex GmbH
Großendorf 113
4551 Ried im Traunkreis
+43 7588 20444
ceraflex.at



BAYERN
Ceraflex GmbH
Alte Ziegelei 2
84405 Dorfen
+43 7588 20444
ceraflex.at



DEUTSCHLAND
Semcoglastechnik GmbH
Euregiostraße 5
48527 Nordhorn
+49 5921 30800
semco-ceraflex.de



SCHWEIZ
Ceraflex Swiss AG
Rosenbergsaustasse 8
9434 Au
+41 71 727 09 29
ceraflex.ch



UNGARN
Hirschler Gránit Kft.
Zárányi u. 27
9400 Sopron
+36 20 545 0890
ceraflex.hu